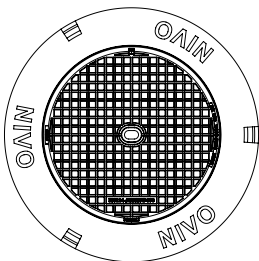





Figur N180

Figur N186

Figur N189



Schachtabdeckungen NIVO

Klasse D400 Figur N180

Klasse E600 Figur N186

Klasse F900 Figur N189

Nennweite 500-600mm

Eigenschaften

Vollguss-Abdeckung

Pickelloch

Dämpfende Einlage

Drehsicherung (Ø600)

Höhenverstellbar mit BGS-Ziehgerät

Ø600 gemäss VSS 40 366

Spezifikation/Hinweis

Verschraubt = V (ohne dämpfende Einlage)

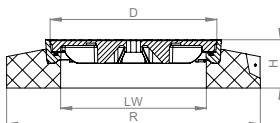
Mit Verschraubung = Schlüssel 4-9400

Höhe bis 60mm verstellbar

Variante mit Handgriff erhältlich

Einbau

Auf Zementrohr oder Ortsbeton



Abmessungen/Gewicht

Varianten		N180-50	N180	N180V	N180-130	N186	N186V	N189
Rahmen	LW	490	600	600	600	600	600	600
	R	800	1050	1050	1300	1050	1050	1050
	H	200	200	200	200	200	200	200
Deckel	D	592	690	690	690	690	690	690
Gewicht	kg	189	313	316	423	312	315	310